





















		SEZ. 1	SEZ. 2	SEZ. 3	SEZ. 4	SEZ. 5	SEZ. 6	TOTALE
	ELETTORI ISCRITTI	728	615	632	848	813	789	4.425
	VOTANTI	540	500	457	574	569	581	3.221
	PERCENT. VOTANTI	74,18%	81,30%	72,31%	67,69%	69,99%	73,64%	72,79%
	SOCIALISTI DEMOCRATICI ITALIANI	17	12	15	11	11	9	75
	U.D.euR.	31	38	30	18	29	49	195
	PARTITO PENSIONATI	3	4	4	3	3	1	18
	C.C.D.	15	9	11	14	14	31	94
	RINNOVAMENTO ITALIANO - DINI		1			1	1	3
	PARTITO DEI COMUNISTI ITALIANI	4	15	14	30	11	17	91
	EMMA BONINO	25	18	7	16	14	7	87
	PARTITO POPOLARE ITALIANO	68	37	29	31	49	21	235
	DEMOCRATICI DI SINISTRA	67	75	91	125	119	82	559
	DEMOCRATICI LIBERALI REPUBBLICANI EUROPEI	6	14	26		5	6	57
	FEDERALISTI E CONSUMATORI			1	2	1	1	5
	DEMOCRATICI IN EUROPA CON PRODI	33	24	10	23	22	21	133
	LEGA NORD	3		1	1		2	7
	FORZA ITALIA	81	90	51	92	71	79	464
	LEGA D'AZIONE MERIDIONALE		2		1		5	8
	RIFONDAZIONE COMUNISTA	16	16	37	31	23	48	171
	CRISTIANI DEMOCRATICI UNITI	24	17	13	20	19	24	117
	MOVIMENTO SOCIALE FIAMMA TRICOLORE	10	11	7	6	7	11	52
	FEDERAZIONE DEI VERDI	3	1	9	3	1	4	21
	PATTO SEGNI ALLEANZA NAZIONALE	50	21	28	10	33	57	199
	VOTI VALIDI	456	405	384	437	433	476	2.591
	SCHEDE BIANCHE	71	70	60	88	108	74	471
	SCHEDE NULLE	13	25	13	49	28	31	159
	TOTALE VOTANTI	540	500	457	574	569	581	3.221
17,94%	VOTANTI ORE 11	118	115	132	129	160	140	794
34,08%	VOTANTI ORE 17	263	200	219	245	275	306	1508
72,77%	VOTANTI ORE 22	540	500	457	573	569	581	3220