


























	SEZ. 1	SEZ. 2	SEZ. 3	SEZ. 4	SEZ. 5	SEZ. 6	TOTALE				
ELETTORI ISCRITTI	510	508	410	560	581	552	3.121				
di cui aggiunti	4	2	1	4	3	2	16				
VOTANTI	430	414	338	441	438	429	2.490				
PERCENT. VOTANTI	1	1	1	1	1	1	1	PERC.	CANDIDATO PREMIER	VOTI	PERC.
 UNIONE FEDERALISTA MERIDIONALE	0	0	0	0	0	0	0	0,00%	VENOSI ALFONSO L.	0	0,00%
 ALLEANZA NAZIONALE	49	25	12	25	38	31	180	7,84%	BERLUSCONI SILVIO	1168	50,87%
 ALTERNATIVA SOCIALE CON ALESSANDRA MUSSOLINI	3	0	2	3	3	1	12	0,52%			
 PENSIONATI UNITI	2	3	2	0	0	0	7	0,30%			
 PARTITO REPUBBLICANO ITALIANO	0	1	0	2	0	0	3	0,13%			
 DEMOCRAZIA CRISTIANA PARTITO SOCIALISTA NUOVO PSI	7	7	5	3	1	5	28	1,22%			
 MOVIMENTO SOCIALE FIAMMA TRICOLORE	1	2	0	2	1	5	11	0,48%			
 UNIONE DI CENTRO	43	22	10	18	18	16	127	5,53%			
 LEGA NORD	0	1	1	2	0	0	4	0,17%			
 ECOLOGISTI DEMOCRATICI	1	1	1	0	0	0	3	0,13%			
 FORZA ITALIA	121	139	123	125	133	152	793	34,54%			
 SOLIDARIETA'	0	0	0	0	0	0	0	0,00%	PIROVANO PIERO	0	0,00%
 LEGA SUD AUSONIA	0	0	0	0	1	0	1	0,04%	VESTUTO GIANFRANCO	1	0,04%
 PARTITO COMUNISTA ITALIANO MARXISTA LENINISTA	5	7	7	16	9	4	48	2,09%	SAVIO DOMENICO	48	2,09%
 INSIEME CON L'UNIONE	4	13	30	10	13	9	79	3,44%	PRODI ROMANO	1075	46,82%
 DEMOCRATICI DI SINISTRA	50	51	30	60	41	41	273	11,89%			
 LA ROSA NEL PUGNO	8	2	4	4	2	7	27	1,18%			
 U.D. EUR POPOLARI	45	67	39	90	85	51	377	16,42%			
 CONSUMATORI C.O.D.A. CONS - DEMOCR. CRISTIANA	0	0	1	1	2	2	6	0,26%			
 DI PIETRO ITALIA DEI VALORI	3	5	7	8	9	5	37	1,61%			
 PARTITO PENSIONATI	0	3	0	2	4	0	9	0,39%			
 I SOCIALISTI	0	1	0	1	0	0	2	0,09%			
 DEMOCRAZIA E LIBERTA' LA MARGHERITA	28	21	13	10	29	16	117	5,10%			
 RIFONDAZIONE COMUNISTA	20	18	20	20	11	59	148	6,45%			
 MOVIMENTO POLITICO TERZO POLO	1	0	0	3	0	0	4	0,17%	SCOTTI VINCENZO	4	0,17%
<b>VOTI VALIDI</b>	<b>391</b>	<b>389</b>	<b>307</b>	<b>405</b>	<b>400</b>	<b>404</b>	<b>2.296</b>	<b>92,21%</b>			
SCHEDI BIANCHE	17	16	14	25	21	14	107	4,30%			
SCHEDI NULLE	22	9	17	11	17	11	87	3,49%			
<b>TOTALE VOTANTI</b>	<b>430</b>	<b>414</b>	<b>338</b>	<b>441</b>	<b>438</b>	<b>429</b>	<b>2.490</b>				
VOTANTI ORE 12	42	49	37	85	72	70	355	11,37%			
VOTANTI ORE 19	217	232	155	215	203	214	1.236	39,60%			
VOTANTI ORE 22	315	336	257	334	336	332	1.910	61,20%			