






















	SEZ. 1	SEZ. 2	SEZ. 3	SEZ. 4	SEZ. 5	SEZ. 6	TOTALE				
ELETTORI ISCRITTI	569	567	459	639	655	632	3.521				
di cui aggiunti	4	2	1	4	2	2	15				
VOTANTI	479	463	376	504	497	496	2.815				
PERCENT. VOTANTI	1	1	1	1	1	1	1	PERC.	CANDIDATO PREMIER	VOTI	PERC.
 MOVIMENTO POLITICO TERZO POLO	0	0	0	3	0	2	5	0,19%	<b>SCOTTI VINCENZO</b>	5	0,19%
 ALTERNATIVA SOCIALE CON ALESSANDRA MUSSOLINI	5	2	1	2	2	2	14	0,54%	<b>BERLUSCONI SILVIO</b>	1308	50,33%
 DEMOCRAZIA CRISTIANA PARTITO SOCIALISTA NUOVO PSI	6	2	2	0	0	3	13	0,50%			
 ALLEANZA NAZIONALE	48	27	13	24	38	24	174	6,69%			
 ECOLOGISTI DEMOCRATICI	1	0	1	1	0	0	3	0,12%			
 FORZA ITALIA	139	168	136	149	166	183	941	33,43%			
 LEGA NORD	0	0	1	2	0	2	5	0,19%			
 MOVIMENTO SOCIALE FIAMMA TRICOLORE	0	2	0	0	0	5	7	0,27%			
 UNIONE DI CENTRO	45	21	6	23	22	22	139	5,35%			
 NO EURO	1	1	1	0	2	0	5	0,19%			
 PENSIONATI UNITI	2	2	1	0	0	2	7	0,27%			
 DI PIETRO ITALIA DEI VALORI	3	4	6	6	9	10	38	1,35%	<b>PRODI ROMANO</b>	1285	49,44%
 U.D.EUR POPOLARI	59	71	46	97	84	67	424	16,31%			
 COMUNISTI ITALIANI	8	25	48	28	23	19	151	5,81%			
 RIFONDAZIONE COMUNISTA	24	13	22	20	20	47	146	5,81%			
 LA ROSA NEL PUGNO	8	3	3	8	2	6	30	1,15%			
 FEDERAZIONE DEI VERDI	5	6	5	7	4	1	28	1,08%			
 PARTITO PENSIONATI	1	2	0	2	1	0	6	0,23%			
 L'ULIVO	88	81	45	89	83	75	461	17,74%			
 I SOCIALISTI	0	1	0	0	0	0	1	0,04%			
 SOLIDARIETA'	0	1	0	0	0	0	1	0,04%			
<b>VOTI VALIDI</b>	<b>443</b>	<b>432</b>	<b>337</b>	<b>461</b>	<b>456</b>	<b>470</b>	<b>2.599</b>	<b>92,33%</b>			
SCHEDE BIANCHE	13	19	17	26	20	12	107	3,80%			
SCHEDE NULLE	23	12	22	17	21	14	109	3,87%			
<b>TOTALE VOTANTI</b>	<b>479</b>	<b>463</b>	<b>376</b>	<b>504</b>	<b>497</b>	<b>496</b>	<b>2.815</b>				
VOTANTI ORE 12	45	52	41	88	77	76	379	10,76%			
VOTANTI ORE 19	247	255	173	237	233	244	1.389	39,45%			
VOTANTI ORE 22	355	375	288	386	387	382	2.173	61,72%			