



















ELEZIONI POLITICHE 13/05/2001  
 PROPORZIONALE CAMERA

	SEZ. 1	SEZ. 2	SEZ. 3	SEZ. 4	SEZ. 5	SEZ. 6	TOTALE	
<b>ELETTORI ISCRITTI</b>	<b>732</b>	<b>609</b>	<b>636</b>	<b>859</b>	<b>803</b>	<b>795</b>	<b>4.434</b>	
<b>VOTANTI</b>	<b>493</b>	<b>464</b>	<b>407</b>	<b>525</b>	<b>508</b>	<b>529</b>	<b>2.926</b>	
<b>PERCENT. VOTANTI</b>	<b>67,3%</b>	<b>76,2%</b>	<b>64,0%</b>	<b>61,1%</b>	<b>63,3%</b>	<b>66,5%</b>	<b>65,99%</b>	<b>PERC.</b>
 CACCAVALE ERNESTO PROVENZA MAURIZIO FIMIANI BRUNO	3	5	4	3	3	5	23	0,9%
 MASTELLA MARIO CLEMENTE ABBATE MICHELE GIACHETTI ROBERTO	109	111	78	115	125	102	640	25,6%
 TASSONE MARIO ROTONDI GIANFRANCO IANNACCONE ARTURO	11	12	7	12	9	4	55	2,2%
 DE ROSA GIUSEPPE TRONCO CATELLO GRANOZIO RANIERO	8	3	4	1	1	3	20	0,8%
 MASCI FRANCESCA SENNECA CHIARA MARIA	1	3	0	0	1	0	5	0,2%
 CHIAROMONTE FRANCA DIANA LORENZO IZZO ANTONIETTA	45	65	54	83	66	53	366	14,6%
 DELLA VALLE VINCENZO	2	0	3	4	0	3	12	0,5%
 GALLO GIUSEPPE CAVUOTO GIUSEPPE	1	1	2	1	0	0	5	0,2%
 RIZZO GENNARO URBANO LORENZO D'ANGELO VINCENZO	7	3	5	7	4	14	40	1,6%
 DE ANGELIS GIACOMO VASSALLO GERMANA GEMMA ANTONINO NUNZIO SANTUCCIO	4	7	4	11	6	14	46	1,8%
 VILLETTI ROBERTO FRANCESCATO GRAZIA CARLA FERRERA MAURIZIO	3	3	2	4	2	1	15	0,6%
 VENDOLA NICOLA DE SIMONE CATERINA DI NINNO ANTONIO	10	22	22	21	6	20	101	4,0%
 ZECCHINO ORTENSIO ZINZI DOMENICO LUBRITTO ANTONIO	10	6	5	4	1	11	37	1,5%
 VIESPOLI PASQUALE NESPOLI VINCENZO ROMANO GIOVANNI	61	26	12	15	37	41	192	7,7%
 MORMILE GENNARO	1	1	0	1	1	1	5	0,2%
 ALIQUO' GIOVANNI	15	10	10	21	23	21	100	4,0%
 DE PIERRO GIUSEPPE	1	2	2	1	1	3	10	0,4%
 MARZANO ANTONIO COSENTINO NICOLA RUSSO PAOLO	143	128	125	138	139	157	830	33,2%
<b>VOTI VALIDI</b>	<b>435</b>	<b>408</b>	<b>339</b>	<b>442</b>	<b>425</b>	<b>453</b>	<b>2502</b>	<b>86,57%</b>
<b>SCHEDE BIANCHE</b>	40	33	30	65	56	35	259	8,96%
<b>SCHEDE NULLE</b>	18	23	38	18	27	5	129	4,46%
<b>TOTALE VOTANTI</b>	<b>493</b>	<b>464</b>	<b>407</b>	<b>525</b>	<b>508</b>	<b>493</b>	<b>2890</b>	
<b>VOTANTI ORE 12</b>	90	90	112	160	120	141	713	
<b>VOTANTI ORE 19</b>	330	300	281	316	320	373	1920	
<b>VOTANTI ORE 21</b>	446	382	349	425	460	473	2535	